

Global Au Pair

Au Pair in Schweden



Application Forms

Global Au Pair

Andrea Huber
Gartenstraße 5
94099 Ruhstorf/ OT Sulzbach
Phone: 0049 (0) 8503 - 923 99 50
Email: info@global-au-pair.com
www.global-au-pair.com

Global Au Pair

Au Pair in Schweden – das Bewerbungsverfahren

Um sich als Au Pair in Schweden zu bewerben, sind sorgfältig ausgefüllte Bewerbungsunterlagen nötig. Du bekommst **Vorlagen**, die du ausfüllen kannst und **jede Menge hilfreiche Tipps und Informationen**.

Zu einer vollständigen Bewerbung gehören:

✂ **Bewerbungsbogen** mit Abgaben zur Person, Eltern, schulischen und beruflichen Hintergrund, Wünsche zur Kinderbetreuung und zum Au Pair Aufenthalt

✂ **Brief an die Familie** in Englisch verfasst, der Aufschluss über deine Person, deine Wünsche und Vorstellungen, deine Erfahrungen mit Kindern und deine Motivation als Au Pair widerspiegelt

✂ **mindestens zwei Kinderbetreuungsreferenzen**, die nicht von Familien-Angehörigen ausgestellt werden dürfen!

Auch hier gibt es Vorlagen, die die Familien, bei denen du Kinder betreut hast oder Vertreter vom Kindergarten, der Schule oder der Kinderkrippe ausfüllen und unterzeichnen müssen.

✂ **mindestens eine Charakterreferenz**, die auch von keinem Familienangehörigen ausgestellt werden darf. Du kannst einen Lehrer fragen, einen Trainer, den Arbeitgeber oder auch Freunde eurer Eltern oder die Eltern einer Freundin. Auf jeden Fall eine Person, die dich gut kennt und deinen Charakter einschätzen kann. Freundinnen und Freunde kommen nicht so gut an.

✂ **ein medizinisches Zertifikat**, indem dein Arzt bestätigt, dass du keine psychischen und physischen Beeinträchtigungen hast, die einem Au Pair Aufenthalt im Ausland entgegenstehen.

✂ **ein polizeiliches Führungszeugnis** bekommst du im Rathaus, bei der Gemeinde oder dem Einwohnermeldeamt. Kostenfaktor ca. 15 Euro und dauert bis zu 10 Tagen. Es genügt ein Privatführungszeugnis, dass direkt an dich gesandt wird.

✂ **Schulabschlusszeugnis** des letzten Schuljahres

✂ **Diplome, Zertifikate**, die du erworben hast, ob schulisch oder bei einem Hobby. Auch ein Erste-Hilfe-Zertifikat ist hilfreich.

✂ **Kopie des Führerscheins**

✂ **Kopie des Reisepasses oder Personalausweises**

✂ **Zusammenfassung deiner Qualifikation zur Erst-Information für Familien**

✂ **Photos**

Ganz wichtiges Thema! Gib dir hier bitte besonders Mühe!

Zunächst benötigen wir ein **Passfoto**, das du auf den Bewerbungsbogen klebst. Das ist die leichteste Übung. Aufwendiger ist dann eher die **Foto-Collage**, die auf DIN 4 Bögen oder auch am PC gestaltet werden kann. Es sollen Fotos deiner Familie, von Freunden, von dir in natürlichen und sympathischen Situationen und Positionen und vor allem mit Kindern, die du betreut hast, zusammengestellt werden. Die Fotos sollten auch beschriftet werden, so dass der Betrachter auch erkennt um wen oder was es sich handelt. Auch die Haustiere können einen Platz in der Collage finden. Aber auch dazu gibt es eine **Anleitung und Tipps**.

Ein digitales Fotos in hoher Auflösung, das dich lächelnd zeigt. Ein gutes Foto zusammen mit einem Kind wäre natürlich der Hit!

Alle Unterlagen, die ausgestellt werden sind **in englischer Sprache** auszufüllen oder zu übersetzen (ausser Führungszeugnis, Führerschein, Pass oder Personalausweis).


Beim Schulzeugnis markierst du nur die Note (Punktzahl) im Fach Englisch und schreibst die englische Bedeutung dahinter wie „excellent“, „very good“, „good“, „average“, „poor“.

Bei den Zertifikaten genügt die englische Benennung um welchen Inhalt es sich handelt wie „Certificate of Riding“ oder „First-Aid-Certificate“.

Bitte achte auf saubere und sorgfältig eingereichte Unterlagen. Die Familien legen sehr großen Wert auf Lesbarkeit und ordentliche Darstellung.

AU PAIR APPLICATION FORM

Please complete the application in **digital format**.
Any handwritten attachment should be written in
easily read black, capital letters.



To be filled in by the agency:

Sending agency: Responsible person:

Personal Information

First name: Family Name:

Date of birth: Gender: Male Female

Nationality: Religion:

Home address:

Mobile/Phone number (include country and area codes):

E-mail:

Are you on; Facebook Skype ID?

Your family

First-, last name, mother:

First-, last name, father:

Please fill in details below of one of the following persons: Mother Father

Phone number: Street address:

Your stay

What is your main reason for becoming an au pair?

Why did you choose Sweden as your host country?

Do you have friends or relatives in Sweden?

Yes

No

Have you lived away from home or traveled abroad before? If yes, please give details:

About you

What are your favorite things to do in your sparetime?

What are your plans after completing your stay in Sweden?

How would you describe your personality?

- | | | | | | | | |
|----------------|--------------------------|-------------|--------------------------|--------------|--------------------------|----------------|--------------------------|
| Introvert | <input type="checkbox"/> | Extrovert | <input type="checkbox"/> | Sportive | <input type="checkbox"/> | Adaptable | <input type="checkbox"/> |
| Direct | <input type="checkbox"/> | Patient | <input type="checkbox"/> | Creative | <input type="checkbox"/> | Subtle | <input type="checkbox"/> |
| Insecure | <input type="checkbox"/> | Formal | <input type="checkbox"/> | Enthusiastic | <input type="checkbox"/> | Considerable | <input type="checkbox"/> |
| Sense of humor | <input type="checkbox"/> | Independent | <input type="checkbox"/> | Spontaneous | <input type="checkbox"/> | Self-confident | <input type="checkbox"/> |
| Open-minded | <input type="checkbox"/> | Optimistic | <input type="checkbox"/> | Calm | <input type="checkbox"/> | Friendly | <input type="checkbox"/> |

Childcare experience

Do you have experience with children?

Yes

Age group:

Describe your experience:

Do you have experience with children with special needs?

Yes

No

If yes, describe your experience:

Would you consider working for a family with children with special needs?

Yes

No

Preferred age group:

Would you accept a different age group?

Yes

No

My skills:

Nappy changing

Help with homework

Bath time

Outings & excursions

Feeding

Help getting dressed

Bed time

Playing and reading

Other

Additional information:

Housework experience

What is your experience with housework?

Good sufficient very little none

Describe your housework experience:

English skills

Written: Very good good fair poor

Spoken: Very good good fair poor

How many years have you studied English?

Do you speak other languages? If so, please list them here:

How many years have you studied English?

Do you speak other languages? If so, please list them here:

To be filled by the applicant

By ticking this box, you confirm that you have read the rules concerning an Au Pair job and the Au Pair in Sweden leaflet, and you promise to comply with the rules.

You confirm that you are not married and do not have children as only single applicants without children can apply.

In addition, you will be available exclusively for host families for two months.

Date and place:

Signature of applicant:

Global Au Pair

„Dear family letter“

Für Ihre Au Pair - Bewerbung schreiben Sie Ihren Lebenslauf in Form eines Briefes an die Familie: der sog. „Dear family- letter“. Dieser Brief wird an die künftige Gastfamilie weitergeleitet und hilft ihr bei der Auswahl der Bewerber/innen. Der Brief ist **sehr wichtig**, da die Familie ihn zuerst liest, bevor sie weitere Unterlagen sichtet. Und **er muss in Englisch oder der Landessprache verfasst sein!**

Der Brief sollte nicht nur Informationen über Sie enthalten. Vielmehr vermitteln Sie einen aufschlussreichen Eindruck, wie Sie sind, was sie mögen und nicht mögen und vor allem Informationen über Ihre **Erfahrungen in der Kinderbetreuung**. **Das sollte den größten Teil des Briefes einnehmen.**

Ihr „Dear family- letter“ sollte **ordentlich und sorgfältig**, aber in einem freundlichen, unterhaltsamen Stil verfasst sein. Sie sollten so offen und aufrichtig wie möglich sein, damit Sie auch die Familie bekommen, in die Sie passen.

Der Brief sollte wenn möglich in **getippter Form** mit Unterschrift erstellt werden. Die **Schriftgröße** sollte mindestens 11 betragen, so dass der Brief gut lesbar ist. Bitte beachten Sie, dass Gastfamilien nicht viel Zeit haben um Briefe zu lesen. Sollten die Erfahrungen in der Kinderbetreuung allerdings sehr intensiv sein, dann kann der Brief auch länger werden.

Der „Liebe Familie“ - Brief sollte enthalten und danach strukturiert sein:

- Wer Sie sind, wo sie leben und wann Sie ihren nächsten Geburtstag haben.
- Ob Sie bereits im Ausland waren, in welchen Ländern und wie viele Wochen insgesamt (Urlaube und „school trips“ nicht vergessen)
- Sehr viel über Ihre Liebe zu und Erfahrungen mit Kindern (bitte detailliert und ausführlich) Das ist der wichtigste Teil im Brief!!!!
- Etwas über Ihre Erfahrungen im Berufsleben und in der Schulzeit
- Falls Sie bereits einen eigenen Haushalt haben oder zu Hause im Haushalt helfen, bitte erwähnen.
- Den Familien ist sehr wichtig, dass ein Au Pair ein „experienced driver“ ist und sie sich keine Sorgen um ihre Kinder machen müssen. Bitte darauf eingehen.
- Warum willst du in das Land? Bitte hier Kulturinteresse und Interesse an Life style einbringen.
- Etwas über Ihren persönlichen Hintergrund (Eltern; Geschwister, besonders wenn Sie jünger sind als Sie)

- Etwas über Ihre Hobbies und Interessen
- Etwas über Ihre Zukunftspläne
- Was Sie während Ihres Aufenthalts in Ihrer Freizeit gerne machen würden
- Was Sie der Familie anbieten könnten

Bitte den Freund nicht im Brief erwähnen, denn bei den Familien blinkt dann sofort der „Heimweh-Faktor auf“

Wenn man spezielle Essgewohnheiten hat, z.B. Vegetarier ist, dann erwähnen, dass man keine Probleme hat, für die Kinder Fleisch zu kochen.

Dear family,

My name is Julia H. and I am writing to tell you a little about myself and the type of family I am hoping to go and live with in Sweden the next year.

I am 19 years old and live in Munich where I have been born on November the 24th 1983.

I just passed my exam (French and Art in the main subject) and I will leave school in June. I have been learning English for 9 years and French for 5 years. I am very interested in languages and other countries and cultures. That is the reason why I would like to visit a foreign country for a long time period and live there in a family. In particular I am interested in the Swedish culture, life style and language.

My mother Marianne is 50 years old and works in a hospital as an administration assistant. My father Joseph is 47 years old and works as a business consultant. I have also an older sister, Susanne, who is 22 years old and studies psychology. She lives in her own flat but we have a very good relationship and she is almost the most important person to me next to my parents. My family means a lot to me.

Since I have been a little girl, my family and I have travelled a lot every year. I have also been to America for language studies. I have stayed in a family and I loved it to be a part of this family.

And as I love children, I thought being au-pair would be a good idea, to get to know the Swedish culture and language and to become independent.

About my character I have to say that I am open minded and I like to get to know other interesting people. I like to laugh but I also think much about the sense of life, and about my friends and my family.

I am vegetarian, but it is no problem for me when the family eats meat (I eat everything: milk, eggs, milk-products except meat and fish)

My hobbies are singing, playing the guitar, dancing and painting pictures. I also read very much about art-history, other cultures and history. I also like going out and spending time with my friends. I like being in the nature, for example hiking in the mountains, swimming and cycling.

My great passion is the theatre and play-acting. In school I was in the drama-group and after school I want to go to a stage school and become an actress.

During school I coached a 12-year-old girl and supervised her homework. At the moment I have two jobs.

I am working for Caritas. My job is to help elderly people with the housework: Cleaning the house, washing the dishes, cooking light meals.

The second job is babysitting. The boy I have to care about is 8 years old. We play games, do sports together, we paint pictures and we sing songs together.

He likes it very much, when I play with him little drama-pieces and I imitate other voices.

Spending time with him means a lot of fun and pleasure to me. And I think I get along quite well with children.

I also spend a lot of time with my little 3-year-old cousin. We go to the playground, and in the evening, when I put him to bed, I sing a song for him what he enjoys a lot.

I hope this letter has given you some idea about me and what I am like and I am looking forward to meet you in the future.

Yours sincerely,

Julia H.

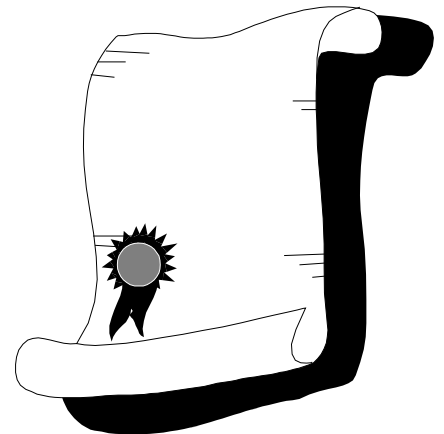
Referenzen/ Zeugnisse Getting References/ Certificates

Sie benötigen mindestens 3, besser 4 Referenzen. Es kostet Sie Zeit und viele Fragen, die richtigen Personen zu finden, die Ihre Eignung als Au Pair befürworten. Deshalb starten Sie sofort!
Fragen Sie Ihre Lehrer, Arbeitgeber, Pfarrer, Babysitter-Familien, Jugendorganisation oder andere vertrauenswürdige Personen, die Auskunft über Ihre Eignung geben können.
Die Referenzen müssen in der Sprache des Gastlandes, also **in Englisch** übersetzt werden. Sie können die Referenzen selbst übersetzen und auch nur sinngemäß und nicht wortwörtlich.
Die Originale legen Sie bitte Ihrem Bewerbungsbogen bei.

Erforderliche Referenzen: Required references:

- 1) **mindestens 1 Charakter - Referenz/** at least 1 Professional Reference
(Lehrer, Arbeitgeber, Pfarrer und vergleichbare Personen)
(teacher, employer, priest or comparable people)

- 2) **mindestens 2 Referenzen über Kinderbetreuung/**
at least 2 Childcare References
(Lehrer, Kindergarten, Kinderkrippe, Krankenhäuser,
Kinderheime, Familien, in denen Sie Kinder betreut haben)
(teacher, nurseries, day nurseries, hospitals, children's home's or
from the parents of children you have looked after)



Vorteilhaft ist, wenn Sie zusätzliche Referenzen (auch von Freunden ihrer Eltern, Nachbarn, etc.) besorgen können. Kopieren Sie die Formblätter und fragen Sie alle Personen, die Ihnen hilfreich erscheinen. Referenzen von Familienangehörigen und Freunden werden allerdings nicht akzeptiert.

Childcare reference

Name of applicant: _____

I know this person as our:

- | | | | | | |
|---------------|--------------------------|---------------------------|--------------------------|----------------------|--------------------------|
| Babysitter | <input type="checkbox"/> | Nanny/Au-pair | <input type="checkbox"/> | Club leader | <input type="checkbox"/> |
| Employer | <input type="checkbox"/> | Religious leader | <input type="checkbox"/> | Trainee (learning to | <input type="checkbox"/> |
| Teacher-Tutor | <input type="checkbox"/> | Employee (nursery school) | <input type="checkbox"/> | be child carer) | |

Other (please specify)

I confirm that ***the au pair candidate is not a family member or best friend***

I have known this person since _____

Number, gender and ages of children the candidate has been looking after:

Number: _____ Boy(s) Age: _____

Number: _____ Girl(s) Age: _____

Duties included

- | | | | |
|----------------------|--------------------------|---------------------------|--------------------------|
| Changing nappies | <input type="checkbox"/> | Playing & reading | <input type="checkbox"/> |
| Outings & excursions | <input type="checkbox"/> | Putting to bed | <input type="checkbox"/> |
| Light housework | <input type="checkbox"/> | Caring for sick child | <input type="checkbox"/> |
| Food shopping | <input type="checkbox"/> | Potty training | <input type="checkbox"/> |
| Bath time | <input type="checkbox"/> | Spoon Feeding | <input type="checkbox"/> |
| Help with homework | <input type="checkbox"/> | Bottle feed & preparation | <input type="checkbox"/> |
| Help getting dressed | <input type="checkbox"/> | Simple cooking | <input type="checkbox"/> |
| Child under 2 years | <input type="checkbox"/> | Other | <input type="checkbox"/> |

If other, please specify _____

Please rate the candidate's skills:

	Excellent	Good	Fair	N/A
Communication with children	<input type="checkbox"/>	<input type="checkbox"/>	<input type="checkbox"/>	<input type="checkbox"/>
Entertain/play with children	<input type="checkbox"/>	<input type="checkbox"/>	<input type="checkbox"/>	<input type="checkbox"/>
Patience	<input type="checkbox"/>	<input type="checkbox"/>	<input type="checkbox"/>	<input type="checkbox"/>
Flexibility	<input type="checkbox"/>	<input type="checkbox"/>	<input type="checkbox"/>	<input type="checkbox"/>
Able to follow instructions	<input type="checkbox"/>	<input type="checkbox"/>	<input type="checkbox"/>	<input type="checkbox"/>
Communication with adults	<input type="checkbox"/>	<input type="checkbox"/>	<input type="checkbox"/>	<input type="checkbox"/>
General work quality	<input type="checkbox"/>	<input type="checkbox"/>	<input type="checkbox"/>	<input type="checkbox"/>
General attitude	<input type="checkbox"/>	<input type="checkbox"/>	<input type="checkbox"/>	<input type="checkbox"/>

Would you recommend this person to work with children? Yes No

Comments:

Referee's name*:

Referee's work position:

Does the referee speak English? Yes No

Address: _____

Telephone number: _____ **(Daytime)**
_____ **(Evening)**

Date, Location

Referee's signature

* By giving your reference you give permission to be contacted.

Professional reference (to be filled by the referee)

Name of referee: _____

Name of applicant: _____

Please fill in company name, complete address, telephone number, e-mail and website if existing

Please write down what work he/she has done and what experience you had with him/her

Global Au Pair

Wie gehe ich mit meinen Fotos um ?


Bitte sind Sie sehr sorgfältig in der Auswahl Ihrer Fotos. Bedenken Sie, dass der erste Eindruck, den die Familie von Ihnen bekommt, Ihre Fotografie ist.

1) 1 Bewerbungsfoto

Sie müssen nicht unbedingt in ein Fotostudio gehen. Die Fotos sollten allerdings farbig und von guter Qualität sein.

Denken Sie daran weder zu saloppe noch zu elegante Kleidung zu tragen. Bei weiblichen Bewerberinnen: Stecken Sie Ihr Haar zurück, damit man Ihr Gesicht gut sehen kann und lächeln Sie !

Falsch



2) Foto Collage

Die Foto Collage sollte mindestens aus 3 DIN A 4 Seiten bestehen.

1te Seite: Fotos von Ihnen und Ihrer Familie. Es geht nicht darum alle auf einem Bild zu zeigen. Sie können gerne Ihre Familienmitglieder vereinzelt abbilden.

2te Seite: Fotos von Ihnen und Ihren Hobbies, beim Autofahren, kochen oder backen, Fotos von Freunden und Haustieren (falls vorhanden).

3te Seite und so viele wie Sie Fotos haben:

Fotos von Ihnen und Kindern!

Sie sollen den Eindruck vermitteln, daß Sie Kinder gern haben und gut mit Ihnen umgehen können.

Bitte beschriften Sie die Fotos, damit man weiß, was es darstellt und wer auf dem Bild zu sehen ist.

Achten Sie darauf, daß die Fotos von guter Qualität sind. Farbbilder können hier mit Schwarz-Weiß-Aufnahmen kombiniert werden. Suchen Sie nur Bilder aus, auf denen Sie freundlich und sympathisch aussehen. Achten Sie darauf, daß die Fotos keinen falschen Eindruck vermitteln. Schnappschüsse, die Sie in der Sonne liegend zeigen oder bei einer wilden Party sind unpassend.

**AU PAIR APPLICATION FORM
Part Two**

**Due to privacy policy and the Reform of EU data protection rules,
we would like the following information in a separate document:**

- Medical information, Part 1 (to be completed by the applicant)
- Medical certificate, Part 2 (to be completed by a Medical Doctor)
- Police clearance no older than 6 months
- If relevant: Copy of driver's licence

Medical information, Part 1 (to be completed by the applicant)

Name of applicant: _____

Birth date: _____ Height: _____ Weight: _____

Tick the appropriate box if you are presently suffering from or have ever had/been diagnosed with:

- | | | | | | |
|-------------------------------|--------------------------|-----------------------|--------------------------|-----------------|--------------------------|
| Arthritis | <input type="checkbox"/> | Epilepsy/convulsions | <input type="checkbox"/> | Eating disorder | <input type="checkbox"/> |
| Heart disease | <input type="checkbox"/> | Alcohol/drug problems | <input type="checkbox"/> | Depression | <input type="checkbox"/> |
| Kidney disease | <input type="checkbox"/> | Migraine/headaches | <input type="checkbox"/> | Anxiety | <input type="checkbox"/> |
| Chronic fatigue syndrome (ME) | <input type="checkbox"/> | Narcolepsy | <input type="checkbox"/> | Autism | <input type="checkbox"/> |
| Diabetes | <input type="checkbox"/> | Asthma | <input type="checkbox"/> | ADHD / ADD | <input type="checkbox"/> |
| | | Tuberculosis | <input type="checkbox"/> | Other | <input type="checkbox"/> |

If you have ticked any of the above, please give details including dates:

Have you ever received counselling and/or medication for any nervous or emotional problems, or for an eating disorder? Yes No

If yes, please give details including dates:

Have you ever undergone surgery or been hospitalised? Yes No

If yes, please give details including dates:

Do you suffer from any allergies? Yes No

If yes, give details:

Do you have any chronic or recurring illness? Yes No

Do you carry an infectious disease (such as hepatitis B, C or the HIV virus)? Yes No

Do you have any other physical challenges or conditions that may prevent you from performing your tasks? Yes No

Do you have any other psychological challenges or conditions that may prevent you from performing your tasks? Yes No

Are you currently taking any medication? Yes No

If yes to any of the above, please give details:

I hereby certify that all information given is correct. I understand that withholding or falsifying any information may result in my immediate exclusion from the program at my own expenses.

Date and place: _____

Signature: _____

